

N.	Data	Revisione
0	31.07.24	prima emissione
1	--/--/--	--
2	--/--/--	--
--	--/--/--	--

COMUNE DI BOLOGNA

PROGETTO ESECUTIVO E COORDINAMENTO DELLA
SICUREZZA IN FASE DI PROGETTAZIONE PER
L'INTERVENTO DENOMINATO "LAVORI COMPLEMENTARI
MUSEO DEL BASKET"

Il progetto è cofinanziato dall'Unione europea - Fondi Strutturali e di
Investimento Europei,
nell'ambito del Programma Nazionale Città Metropolitane e città medie
sud 2021-2027

Codice locale progetto BO7.5.1.1.a.1
PN Metro Plus e città medie sud 2021 - 2027
Priorità 7 Rigenerazione Urbana

Cod. Int. 6837
Cod. CUP F34H23000510007

COMMITTENTE:

Comune di Bologna
DIPARTIMENTO LAVORI PUBBLICI VERDE E MOBILITA'
SETTORE EDILIZIA PUBBLICA



EN7srl INGEGNERIA E ARCHITETTURA
Via Bagni di Mario, 13 | 40136 Bologna
T. +39.051.4127916 | F. +39.051.0922340 | E. info@en7.it | www.en7.it

PROGETTAZIONE ESECUTIVA ARCHITETTONICA:

Ing. LORENZO ZIOSI

PROGETTAZIONE ESECUTIVA STRUTTURALE:

Ing. ANDREA GNUDI

COORDINATORE DELLA SICUREZZA IN FASE DI PROGETTAZIONE:

Ing. LORENZO ZIOSI

PROGETTAZIONE ESECUTIVA IMPIANTI ELETTRICI E SPECIALI:

P.I. Alessio Mota

PROGETTO ESECUTIVO

ABACO INFISSI ESTERNI

N. COMM.: E1988

DATA: 31.07.2024

SCALA: 1:20

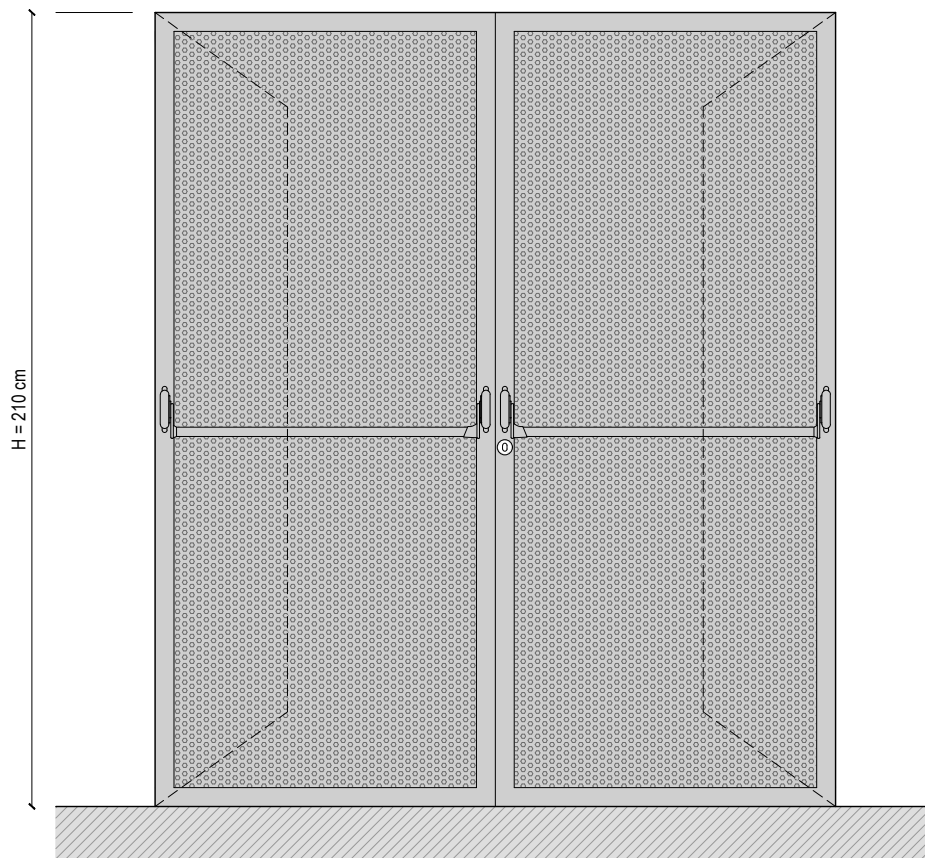
RED: BC

VER: LZ

AR13

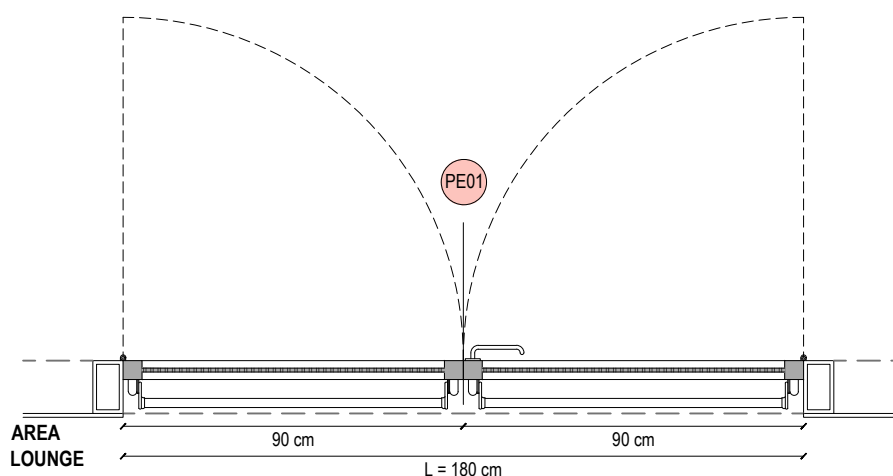
RV00

x:\e1988 museo basket\4.progettazione\03. progetto esecutivo rooftop 2024\progetto1988 rooftop mbb_abaco infissi esterni_rv00.dwg



N.B.: E' fatto obbligo all'impresa di procedere, preliminarmente alla messa in opera degli infissi, alla verifica puntuale dei quantitativi indicati, delle tipologie e dei tipi di cui al presente abaco. In corso di realizzazione la D.L. si riserva la possibilità di apportare tutte le variazioni e gli adattamenti necessari.

PROSPETTO
Scala 1:20



SEZIONE ORIZZONTALE
Scala 1:20

PORTA ESTERNA (180 x 210)

Note:

Apertura:

Doppia anta a battente, apertura come da progetto

Materiale telaio e porta:

Profili in acciaio zincato da esterni

Luce netta minima di passaggio (L):

180 cm

Altezza netta minima di passaggio (H):

210 cm

Accessori: - nr 2 maniglioni antipanico a leva sul lato interno con barra in inox

- maniglia esterna in acciaio zincato

- serratura tipo Yale

- pannellatura in lamiera microforata riferimento commerciale tipo *Schiavetti Lamiere forate modello R10 T 15* o similare

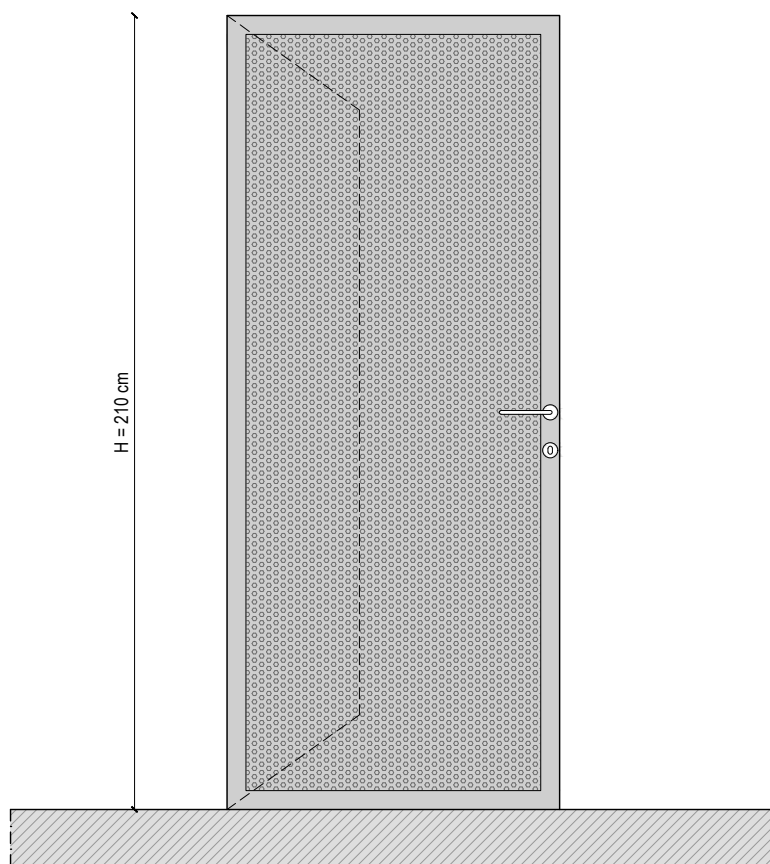
OGGETTO: ABACO INFISSI ESTERNI

SCALA: 1:20

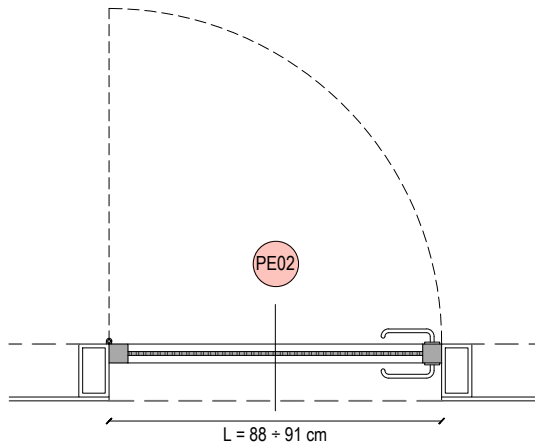
CODICE: PE01

QUANTITA': 1

N.B.: E' fatto obbligo all'impresa di procedere, preliminarmente alla messa in opera degli infissi, alla verifica puntuale dei quantitativi indicati, delle tipologie e dei tipi di cui al presente abaco. In corso di realizzazione la D.L. si riserva la possibilità di apportare tutte le variazioni e gli adattamenti necessari.



PROSPETTO
Scala 1:20



SEZIONE ORIZZONTALE
Scala 1:20

PORTA ESTERNA (88÷91 x 210)

Note:

Apertura:

Anta singola battente, apertura come da elaborato di progetto

Materiale telaio e porta:

Profili in acciaio zincato da esterni

Luce netta minima di passaggio (L):

88÷91 cm

Altezza netta minima di passaggio (H):

210 cm

Accessori: - maniglie in acciaio zincato

- serratura tipo Yale

- pannellatura in lamiera microforata riferimento commerciale tipo *Schiavetti Lamiera forate modello R10 T 15* o similare

OGGETTO: ABACO INFISSI ESTERNI

SCALA: 1:20

CODICE: **PE02**

QUANTITA': 2